

Підприємство Публічне акціонерне товариство "Коростишівський кар'єр"

Дата (рік, місяць, число)

Коди		
2014	01	01
за ЄДРПОУ 00292445		
за КОАТУУ 1822510100		
за КОПФГ 230		
за КВЕД 23.70		

Регіон ЖИТОМИРСЬКА ОБЛАСТЬ

Організаційно-правова форма господарювання

АКЦІОНЕРНЕ ТОВАРИСТВО

Сфера економічної діяльності РІЗАННЯ, ОБРОБЛЕННЯ ТА ОЗДОБЛЕННЯ

Середня кількість працівників (1) 25

Місця виміру: тис. грн. без десяткового знаку

Адреса 12502 Житомирська область Коростишівський р-н, м. Коростишів, вул. Червоних партизанів, 29, т. (04130)5-13-32

Зроблено (зробити позначку "v" у відповідній клітинці):

згідно з вимогами (стандартами) бухгалтерського обліку

згідно з міжнародними стандартами фінансової звітності

Дата

Баланс (Звіт про фінансовий стан) на "31" грудня 2013 р.

Форма № 1

Код за ДКУД

1801001

Актив	Код рядка	На початок звітного періоду	На кінець звітного періоду	На дату переходу на МСФЗ
	2	3	4	01.01.2012
Необоротні активи	1000	--	--	--
Матеріальні активи				
Відомі вартість	1001	--	--	--
Накопичена амортизація	1002	--	--	--
Звершені капітальні інвестиції	1005	--	--	--
Нематеріальні активи				
Відомі вартість	1010	763	682	1064
Накопичена амортизація	1011	3827	3474	4031
Фінансові активи				
Відомі вартість	1012	3064	2792	2967
Незакінчені капітальні інвестиції	1015	--	--	--
Необоротні біологічні активи	1020	--	--	--
Необоротні фінансові інвестиції	1030	145	145	145
Обліковуються за методом участі в капіталі інших підприємств				
Фінансові інвестиції	1035	--	--	--
Необоротна дебіторська заборгованість	1040	--	--	--
Відомі вартість	1045	19	12	--
Необоротні активи за розділом I	1090	--	--	--
Оборотні активи				
Відомі вартість	1095	927	839	1209
Необоротні активи	1100	3615	4022	3369
Відомі вартість				
Робничі запаси	1101	1314	1575	1374
Звершене виробництво	1102	1275	1425	997
Незакінчена продукція	1103	1026	1022	998
Нематеріальні активи	1110	--	--	--
Дебіторська заборгованість за продукцію, товари, роботи, послуги	1125	23	25	23
Дебіторська заборгованість за розрахунками:				
виробничими авансами	1130	24	20	24
в бюджеті	1135	3	66	1
в числі з податку на прибуток	1136	3	3	--
Залишкова дебіторська заборгованість	1155	65	151	32
Нематеріальні фінансові інвестиції	1160	--	--	--
в та їх еквіваленти	1165	5	6	7
в банках	1166	1	--	--
в майбутніх періодів	1167	4	6	7
Необоротні активи за розділом II	1170	--	--	--
Необоротні активи	1190	12	14	14
в та за розділом II	1195	3747	4304	3470
Необоротні активи, утримувані для продажу, та групи вибуття	1200	--	--	--
Всього	1300	4674	5143	4679

1	2	3	4	5
I. Власний капітал				
Зареєстрований (пайовий) капітал	1400	128	128	128
Капітал у дооцінках	1405	--	--	--
Додатковий капітал	1410	136	136	136
Резервний капітал	1415	90	90	90
Нерозподілений прибуток (непокритий збиток)	1420	1558	1069	1637
Неоплачений капітал	1425	--	--	--
Вилучений капітал	1430	--	--	--
Усього за розділом I	1495	1912	1423	1991
II. Довгострокові зобов'язання і забезпечення				
Відстрочені податкові зобов'язання	1500	--	--	--
Довгострокові кредити банків	1510	--	--	--
Інші довгострокові зобов'язання	1515	--	--	--
Довгострокові забезпечення	1520	50	10	--
Довгострокові забезпечення витрат персоналу	1521	50	10	--
Цільове фінансування	1525	--	--	--
Усього за розділом II	1595	50	10	--
III. Поточні зобов'язання і забезпечення				
Короткострокові кредити банків	1600	--	--	--
Поточна кредиторська заборгованість за: довгостроковими зобов'язаннями	1610	--	--	--
товари, роботи, послуги	1615	2283	669	2269
розрахунками з бюджетом	1620	190	45	150
у тому числі з податку на прибуток	1621	--	--	--
розрахунками зі страхування	1625	210	53	224
розрахунками з оплати праці	1630	29	72	45
Поточні забезпечення	1660	--	--	--
Доходи майбутніх періодів	1665	--	--	--
Інші поточні зобов'язання	1690	--	--	--
Усього за розділом III	1695	2712	3710	2644
IV. Зобов'язання, пов'язані з необоротними активами, утримуваними для продажу, та групами вибуття	1700	--	--	--
Баланс	1900	4674	5143	4674


Додаються примітки.

Голова правління

Мороз Ігор Євгенійович

Головний бухгалтер

Ковальчук Людмила Михайлівна



**Звіт про фінансові результати (Звіт про сукупний дохід)
за рік 2013 р.**

Форма № 2

Код за ДКУД

1801003

I. ФІНАНСОВІ РЕЗУЛЬТАТИ

Стаття	Код рядка	За звітний період	За аналогічний період попереднього року
1	2	3	4
Чистий дохід від реалізації продукції (товарів, робіт, послуг)	2000	515	774
Вартість реалізованої продукції (товарів, робіт, послуг)	2050	(458)	(649)
Чистий прибуток	2090	57	125
Виток	2095	(--)	(--)
Операційні доходи	2120	473	799
Адміністративні витрати	2130	(796)	(596)
Витрати на збут	2150	(--)	(4)
Операційні витрати	2180	(413)	(666)
Фінансовий результат від операційної діяльності:	2190	--	--
Чистий прибуток	2195	(679)	(342)
Виток від участі в капіталі	2200	--	--
Фінансові доходи	2220	--	--
Доходи	2240	229	416
Фінансові витрати	2250	(--)	(--)
Виток від участі в капіталі	2255	(26)	(--)
Витрати	2270	(54)	(233)
Фінансовий результат до оподаткування:	2290	--	--
Чистий прибуток	2295	(530)	(159)
Витрати (дохід) з податку на прибуток	2300	--	-1
Чистий прибуток (збиток) від припиненої діяльності після оподаткування	2305	--	--
Чистий фінансовий результат:	2350	--	--
Чистий прибуток	2355	(530)	(160)

II. СУКУПНИЙ ДОХІД

Стаття	Код рядка	За звітний період	За аналогічний період попереднього року
1	2	3	4
Виток (уцінка) необоротних активів	2400	--	--
Виток (уцінка) фінансових інструментів	2405	--	--
Виток на курсові різниці	2410	--	--
Виток на іншого сукупного доходу асоційованих та спільних підприємств	2415	--	--
Виток сукупний дохід	2445	--	--
Виток сукупний дохід до оподаткування	2450	--	--
Виток на прибуток, пов'язаний з іншим сукупним доходом	2455	--	--
Виток сукупний дохід після оподаткування	2460	--	--
Виток сукупний дохід (сума рядків 2350, 2355 та 2460)	2465	-530	-160

II. ЕЛЕМЕНТИ ОПЕРАЦІЙНИХ ВИТРАТ

Назва статті	Код рядка	За звітний період	За аналогічний період попереднього року
1	2	3	4
Матеріальні затрати	2500	373	729
Витрати на оплату праці	2505	663	538
Відрахування на соціальні заходи	2510	161	194
Амортизація	2515	79	106
Інші операційні витрати	2520	251	197
Разом	2550	1527	1764

III. РОЗРАХУНОК ПОКАЗНИКІВ ПРИБУТКОВОСТІ АКЦІЙ

Назва статті	Код рядка	За звітний період	За аналогічний період попереднього року
1	2	3	4
Середньорічна кількість простих акцій	2600	366357	366357
Скоригована середньорічна кількість простих акцій	2605	366357	366357
Чистий прибуток (збиток) на одну просту акцію	2610	(1.44667630)	(0.43673250)
Скоригований чистий прибуток (збиток) на одну просту акцію	2615	(1.44667630)	(0.43673250)
Дивіденди на одну просту акцію	2650	--	--


Додаються примітки.

Голова правління

Мороз Ігор Євгенійович

Головний бухгалтер

Ковальчук Людмила Михайлівна



Коди		
2014	01	01
00292445		

**Звіт про рух грошових коштів (за прямим методом)
за рік 2013 р.**

Форма № 3

Код за ДКУД

1801004

Стаття	Код рядка	За звітний період	За аналогічний період попереднього року
1	2	3	4
Грошові кошти у результаті операційної діяльності	3000	609	867
входження від:			
реалізації продукції (товарів, робіт, послуг)			
зменшення податків і зборів	3005	--	--
в тому числі податку на додану вартість	3006	--	--
державного фінансування	3010	30	11
інших надходження	3095	3371	1212
виплати на оплату:	3100	(929)	(1069)
робіт (робіт, послуг)			
податків	3105	(529)	(473)
виплат на соціальні заходи	3110	(342)	(287)
зобов'язань з податків і зборів	3115	(446)	(180)
зобов'язання з податку на прибуток	3116	(--)	(6)
зобов'язання з податку на додану вартість	3117	(173)	(82)
зобов'язання з інших податків і зборів	3118	(273)	(92)
інших витрачання	3190	(1965)	(447)
чистий рух коштів від операційної діяльності	3195	-201	-366
Грошові кошти у результаті інвестиційної діяльності	3200	--	11
входження від реалізації:			
фінансових інвестицій			
оборотних активів	3205	244	363
входження від отриманих:	3215	--	--
дивідендів	3220	--	--
входження від деривативів	3225	--	--
інших надходження	3250	--	--
виплати на придбання:	3255	(--)	(--)
фінансових інвестицій			
оборотних активів	3260	(42)	(10)
виплати за деривативами	3270	(--)	(--)
виплатежі	3290	(--)	(--)
чистий рух коштів від інвестиційної діяльності	3295	202	364
Грошові кошти у результаті фінансової діяльності	3300	--	--
входження від:			
привласнення капіталу			
отримання позик	3305	--	--
інших надходження	3340	--	--
виплати на:	3345	(--)	(--)
покупку власних акцій			
погашення позик	3350	--	--
виплату дивідендів	3355	(--)	(--)
виплатежі	3390	(--)	(--)
чистий рух коштів від фінансової діяльності	3395	--	--
Чистий рух грошових коштів за звітний період	3400	1	-2
Грошові кошти на початок року	3405	5	7
зміни валютних курсів на залишок коштів	3410	--	--
Грошові кошти на кінець року	3415	6	5


Голова правління

Головний бухгалтер



Мороз Ігор Євгенійович

Ковальчук Людмила Михайлівна



Звіт про власний капітал
за рік 2013 р.

Форма № 4

Код за ДКУД

1801005

Стаття	Код рядка	зарєєстрований капітал (паіовий)	капітал у дооцінках	додагковий капітал	резервний капітал	нерозподілений прибуток (непокритий збиток)	неоплачений капітал	виучений капітал	всього
1	2	3	4	5	6	7	8	9	10
Залишок на початок року	4000	128	--	136	90	1558	--	--	1912
Коригування:	4005	--	--	--	--	--	--	--	--
Зміна облікової політики									
Виправлення помилок	4010	--	--	--	--	--	--	--	--
Інші зміни	4090	--	--	--	--	--	--	--	--
Скоригований залишок на початок року	4095	128	--	136	90	1558	--	--	1912
Чистий прибуток (збиток) за звітний період	4100	--	--	--	--	-530	--	--	-530
Інший сукупний дохід за звітний період	4110	--	--	--	--	--	--	--	--
Розподіл прибутку:	4200	--	--	--	--	--	--	--	--
Виплати власникам (дивіденди)									
Спрямування прибутку до зарєєстрованого капіталу	4205	--	--	--	--	--	--	--	--
Відрахування до резервного капіталу	4210	--	--	--	--	--	--	--	--
Внески учасників : Внески до капіталу	4240	--	--	--	--	--	--	--	--
Погашення заборгованості з капіталу	4245	--	--	--	--	--	--	--	--
Виучення капіталу : Викуп акцій (часток)	4260	--	--	--	--	--	--	--	--
Перепродаж виучених акцій (часток)	4265	--	--	--	--	--	--	--	--
Анулювання виучених акцій (часток)	4270	--	--	--	--	--	--	--	--
Виучення частки в капіталі	4275	--	--	--	--	--	--	--	--
Інші зміни в капіталі	4290	--	--	--	--	41	--	--	41
Разом змін у капіталі	4295	--	--	--	--	-489	--	--	-489
Залишок на кінець року	4300	128	--	136	90	1069	--	--	1423

Додаються примітки.

Голова правління

Мороз Ігор Євгенійович

Головний бухгалтер

Ковалчук Людмила Михайлівна

